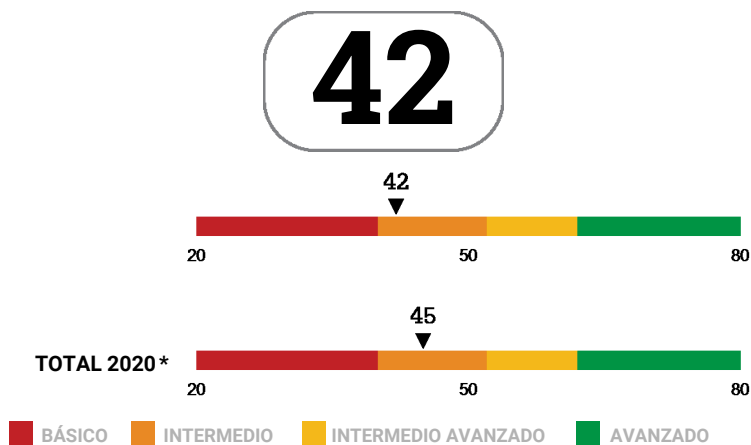


Promedio de rendimiento académico

El **promedio de rendimiento académico** representa el promedio de las puntuaciones en las pruebas de conocimiento de Español, Matemáticas e Inglés.

PROMEDIO DE RENDIMIENTO ACADÉMICO



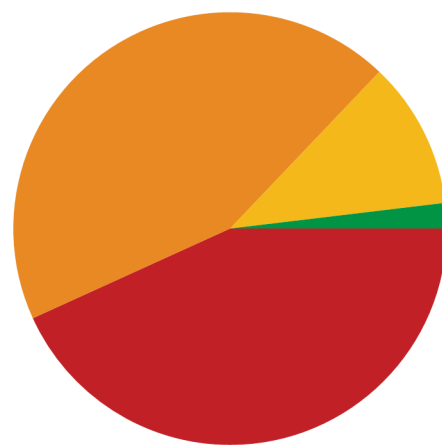
* Basado en el promedio de las puntuaciones del año anterior en las pruebas de PIENSE II administradas en América Latina y Puerto Rico.

Puntuación	Frecuencia	Percentil
80	0	-
75-79	1	99
70-74	1	99
65-69	8	99
60-64	18	98
55-59	50	94
50-54	91	87
45-49	146	74
40-44	211	54
35-39	249	29
30-34	134	9
25-29	12	1
20-24	0	-

Examinados	921
Promedio	42
Mediana	41
Desviación estándar	8
Puntuación mínima	28
Puntuación máxima	77

Los resultados comparativos presentados en este informe fueron calculados tomando en consideración el grupo de examinados en América Latina y Puerto Rico durante el periodo de 1 de enero de 2020 a 31 de diciembre de 2020. La representatividad, similitud o diversidad de las características de los examinados en cada país son aspectos que impactan los resultados. Las comparaciones entre los resultados agregados de su institución con el promedio del total de los examinados en América Latina y Puerto Rico deben tomar en cuenta los aspectos previamente discutidos y otras circunstancias contextuales relevantes a su institución.

PORCENTAJE (%) POR NIVEL



%	Nivel
1.9 %	AVANZADO (62-80)
11.0 %	INTERMEDIO AVANZADO (52-61)
43.9 %	INTERMEDIO (40-51)
43.2 %	BÁSICO (20-39)

Nota: Debido al redondeo, la suma de los porcentajes puede que no sea igual a 100 %.

Recomendaciones generales:

- Analice las puntuaciones de las distintas pruebas y subpartes para detectar las áreas de fortaleza y de mejoramiento de sus estudiantes.
- Compare los resultados de las pruebas y subpartes con las calificaciones que obtienen sus estudiantes en las distintas asignaturas. Si observa alguna discrepancia, investigue las posibles causas.
- Prepare planes de acción para proveer la ayuda necesaria a los estudiantes, de modo que estos alcancen un nivel de ejecución adecuado.

PIENSE II

Resumen de resultados

Secretaría de Educación Pública Guanajuato

Total de examinados: 942

Código: 5746

País: México

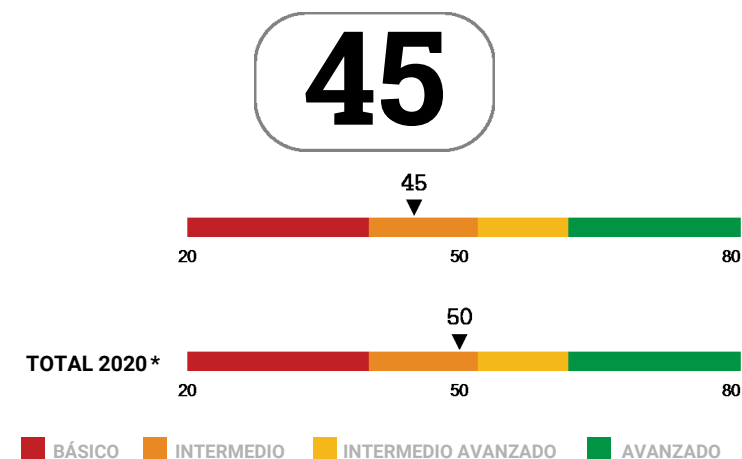
Fecha de examen: mayo de 2021

Grado: ---

Grupo: ---

PIENSE es un programa de medición diseñado para evaluar las habilidades cognitivas y los conocimientos de los estudiantes en las materias de Español, Matemáticas e Inglés. El informe de resultados que se incluye contiene las puntuaciones en la prueba de PIENSE. Las puntuaciones se informan en una escala que se extiende desde una puntuación mínima de 20 hasta un máximo de 80 puntos. La escala tiene un promedio de 50 puntos y una desviación estándar de 10.

PROMEDIO DE HABILIDAD COGNOSCITIVA



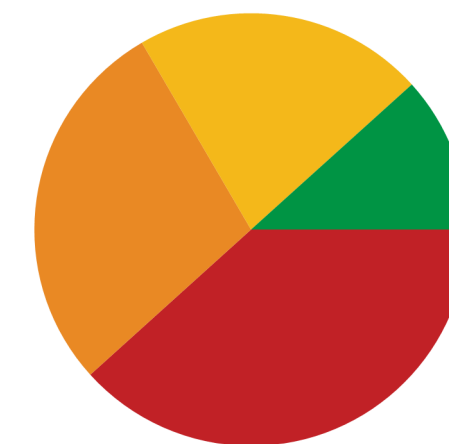
* Basado en el promedio de las puntuaciones del año anterior en las pruebas de PIENSE II administradas en América Latina y Puerto Rico.

Puntuación	Frecuencia	Percentil
80	0	-
75-79	2	99
70-74	21	99
65-69	47	95
60-64	71	89
55-59	86	80
50-54	126	69
45-49	98	57
40-44	125	45
35-39	128	31
30-34	114	19
25-29	78	8
20-24	38	2

Examinados	934
Promedio	45
Mediana	44
Desviación estándar	13
Puntuación mínima	20
Puntuación máxima	78

La **prueba de Habilidad Cognoscitiva** evalúa la capacidad para organizar pensamientos y buscar la solución a distintas situaciones y problemas por medio del razonamiento. Esta prueba no mide conocimientos específicos de las materias. En la prueba se incluyen ejercicios de razonamiento condicional, transformaciones lógicas, habilidad cuantitativa, secuencias numéricas y alfabéticas, habilidad espacial-verbal y diagramas.

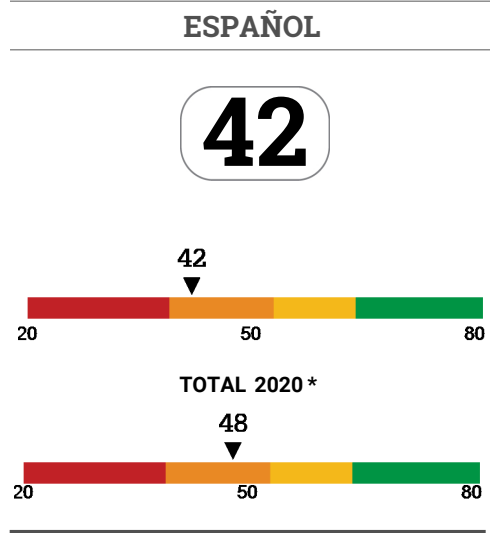
PORCENTAJE (%) POR NIVEL



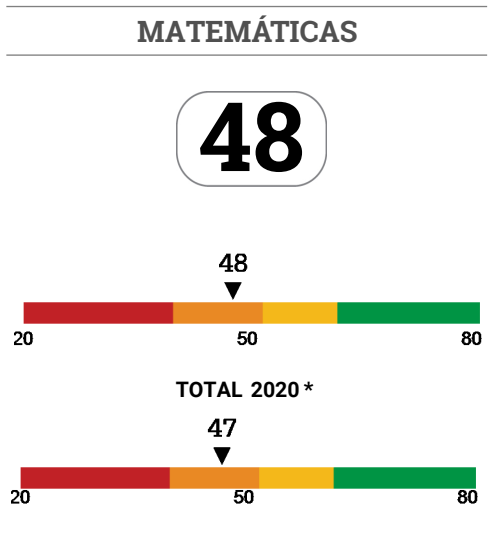
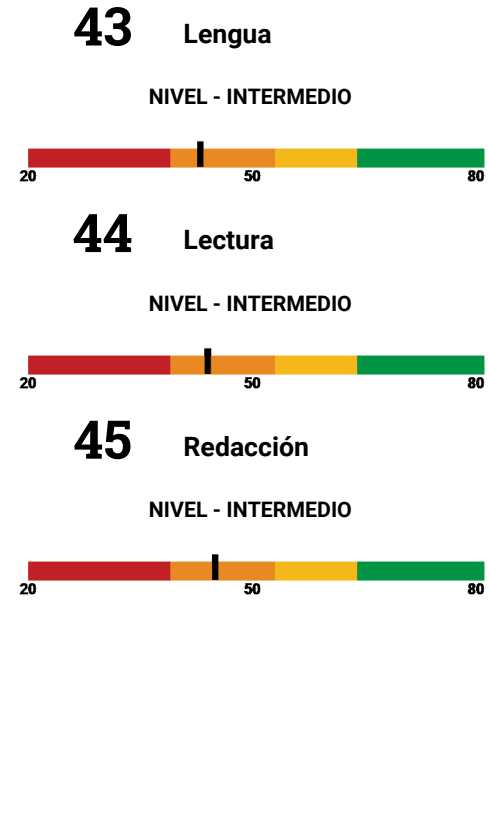
%	Nivel
11.7 %	AVANZADO (62-80)
21.7 %	INTERMEDIO AVANZADO (52-61)
28.3 %	INTERMEDIO (40-51)
38.3 %	BÁSICO (20-39)

Nota: Debido al redondeo, la suma de los porcentajes puede que no sea igual a 100 %.

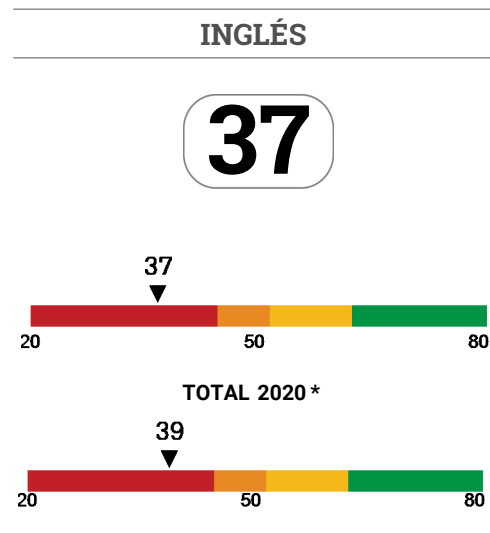
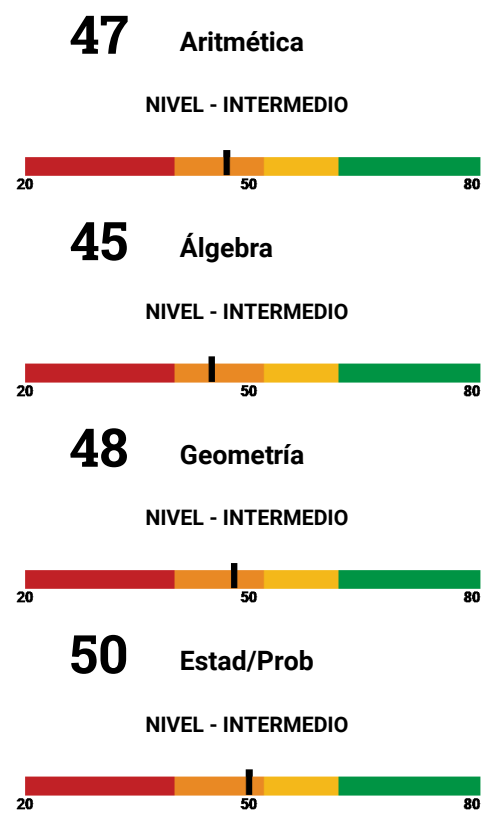
Pruebas de conocimiento: promedios por prueba y subparte



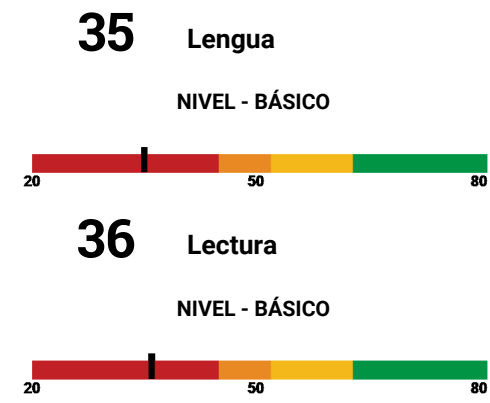
La prueba de conocimiento de Español mide el dominio que tiene el examinado de los aspectos básicos del uso de la lengua, la interpretación y análisis de la lectura y las destrezas de redacción.



La prueba de conocimiento de Matemáticas mide el dominio que tiene el examinado para identificar y resolver problemas básicos de aritmética, álgebra, geometría, estadística y probabilidad.



La prueba de conocimiento de Inglés mide el dominio que tiene el examinado de los aspectos básicos del uso de la lengua, la interpretación y análisis de la lectura y las destrezas de redacción.



■ BÁSICO ■ INTERMEDIO ■ INTERMEDIO AVANZADO ■ AVANZADO

* Basado en el promedio de las puntuaciones del año anterior en las pruebas de PIENSE II administradas en Puerto Rico y América Latina.

Pruebas de conocimiento: distribución de resultados

ESPAÑOL

Puntuación	Frecuencia	Percentil
80	0	-
75-79	2	99
70-74	14	99
65-69	36	96
60-64	49	92
55-59	49	87
50-54	93	79
45-49	131	67
40-44	147	52
35-39	103	38
30-34	173	24
25-29	105	9
20-24	28	2

Examinados	930
Promedio	42
Mediana	40
Desviación estándar	12
Puntuación mínima	20
Puntuación máxima	76

MATEMÁTICAS

Puntuación	Frecuencia	Percentil
80	4	99
75-79	12	99
70-74	35	96
65-69	64	91
60-64	65	84
55-59	77	77
50-54	119	66
45-49	116	54
40-44	145	40
35-39	189	22
30-34	85	7
25-29	21	2
20-24	5	1

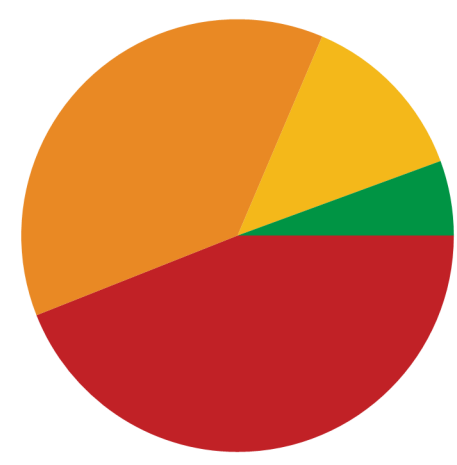
Examinados	937
Promedio	48
Mediana	46
Desviación estándar	12
Puntuación mínima	20
Puntuación máxima	80

INGLÉS

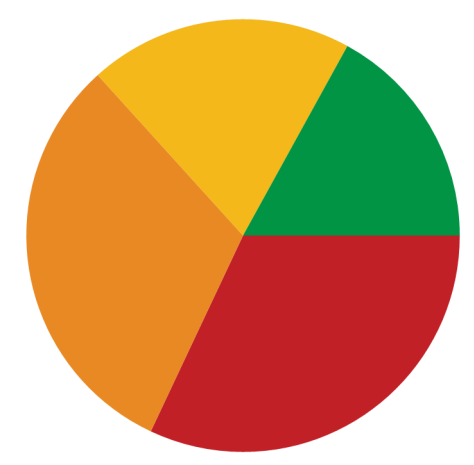
Puntuación	Frecuencia	Percentil
80	1	99
75-79	0	-
70-74	2	99
65-69	1	99
60-64	6	99
55-59	5	99
50-54	7	98
45-49	22	96
40-44	191	85
35-39	438	51
30-34	214	16
25-29	41	3
20-24	3	1

Examinados	931
Promedio	37
Mediana	36
Desviación estándar	6
Puntuación mínima	23
Puntuación máxima	80

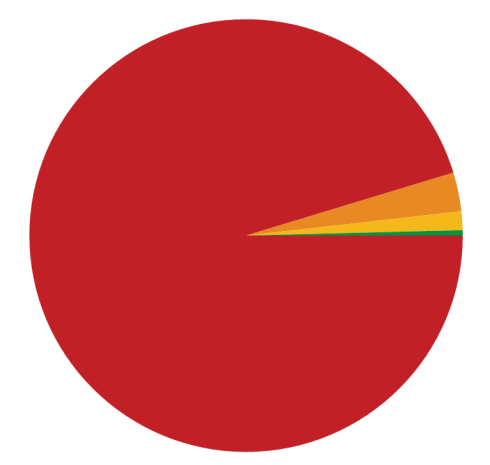
PORCENTAJE (%) POR NIVEL



%	Nivel
5.6 %	■ AVANZADO (64-80)
13.0 %	■ INTERMEDIO AVANZADO (53-63)
37.4 %	■ INTERMEDIO (39-52)
44.0 %	■ BÁSICO (20-38)



%	Nivel
17.0 %	■ AVANZADO (62-80)
19.7 %	■ INTERMEDIO AVANZADO (52-61)
31.3 %	■ INTERMEDIO (40-51)
32.0 %	■ BÁSICO (20-39)



%	Nivel
0.4 %	■ AVANZADO (63-80)
1.4 %	■ INTERMEDIO AVANZADO (52-62)
2.9 %	■ INTERMEDIO (45-51)
95.3 %	■ BÁSICO (20-44)

Nota: Debido al redondeo, la suma de los porcentajes puede que no sea igual a 100 %.