



RECOPIACIÓN DE INFORMACIÓN PARA LA  
MEJORA DE LOS APRENDIZAJES  
EDUCACIÓN MEDIA SUPERIOR

APLICACIÓN DIGITAL



Subsistema	Periodo de aplicación	Modalidad
CNMS-UG	18-29 mayo	Mixta
EPRR		Virtual
SABES		Mixta
DGETI	25 mayo - 05 junio	Mixta
PARTICULARES B1		Virtual
CECYTE GTO		Mixta
PARTICULARES B2		Virtual
BBM	08-19 junio	Virtual
TALENTOS MS		Mixta
CECYT 17 POLITECNICO		Virtual
CONALEP		Virtual
DGB-CEB		Mixta
DGETAyCM		Mixta
TBC-UVEG		Mixta
BIG		Física

**CEB Aplicación Física:**  
9/33 y 9/6

**CEB Aplicación Virtual:**  
8/3, 8/6, 9/7 y 9/32

**PARTICULARES B1:** Bloque 1  
**PARTICULARES B2:** Bloque 2



¿Tienes alguna duda de la asignación del grado en evaluación RIMA? Consulta la página 5 del Manual de Aplicación.

Si tienes alguna duda, te invitamos a escanear el código QR y revisar el Manual de Aplicación.



Guía para  
el aplicador

Dirección General de Política Educativa

## Presentación

La Secretaría de Educación de Guanajuato, lleva a cabo RIMA en educación media superior mediante instrumentos de evaluación con enfoque diagnóstico y formativo para conocer los aprendizajes de los estudiantes. **El docente será responsable de aplicar el instrumento en su grupo, asegurando el cumplimiento de las normas y los tiempos establecidos** de acuerdo con el “Manual de Aplicación”.

Esta guía presenta las acciones que deben realizar los aplicadores.

### Orden de aplicación



Preparación  
20 min.



Aplicación  
digital  
150 min.

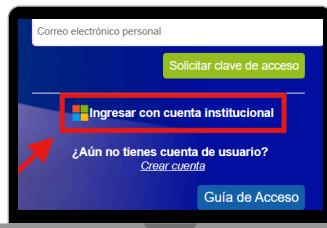
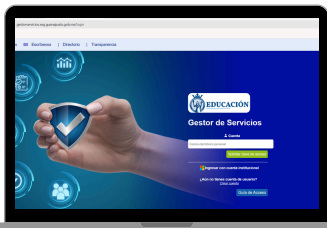


Cierre  
10 min.

### Funciones del aplicador:



1. **Asistir a la capacitación** convocada por el enlace de su subsistema, a fin de recibir información acerca de las normas y procedimientos para la aplicación.
2. **Proporcionarle** a cada **estudiante** su **usuario** y **contraseña** el día de la aplicación.
3. **Confirmar el CURP** de los **estudiantes**, desde la **Lista de Usuarios y Contraseñas**.
4. **Limpiar la caché** en el navegador o entrar en **modo incógnito**.
5. Antes de la llegada de los alumnos, **verifique** que en todos los equipos esté **abierta** la URL <https://gestorservicios.seg.guanajuato.gob.mx/login> y seleccione “Ingresar con cuenta institucional”.



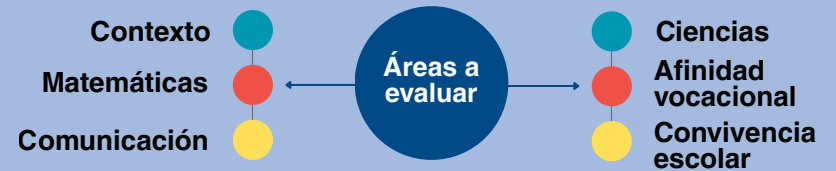
6. Realizar la aplicación conforme al manual, de acuerdo al itinerario y respetando el horario.



En caso de contar con **estudiantes** que presenten alguna **necesidad especial** o **discapacidad**, **designar personal** del centro escolar como **apoyo** para realizar la **aplicación**. Y se deberá **extender una hora** de acuerdo al **punto 1.3** del Manual de aplicación.



**Consejo para el docente-aplicador:** Recuerda que permitir que tus estudiantes respondan de forma libre y autónoma ayuda a identificar aprendizajes a reforzar de forma objetiva.



### Introducción de aplicación

1. Leer en voz alta las siguientes indicaciones:

- Estudiantes del (mencionar el grupo): durante **la aplicación** de hoy **participaremos** en la **evaluación RIMA 2026**. Es muy **importante** que respondan todas las secciones. Una vez que hayan **ingresado** sus **datos**, **comenzarán** los **150 minutos** asignados para la **evaluación**.

### Pasos para iniciar la evaluación

1. **Ingresar** con **usuario** y **contraseña** institucional.
2. **Validar CURP** para hacer un **correcto registro** de sus **respuestas**.
3. Les recuerdo que pongan toda su **atención** en **cada pregunta** y **hagan su mayor esfuerzo** y **seleccionen la respuesta correspondiente**.

- **Resolver** posibles **dudas** sobre las **instrucciones**.



### Cierre de evaluación

Para **finalizar** la **evaluación** en la última sección numerada se da **clic** en **GUARDAR**.

Guardar

**Asegurarse** de responder **cada una** de las **preguntas**.

